

Geboortekaart informatiegids

GIDS MET INFORMATIE
EN RICHTPRIJZEN OVER JE
GEBORTEKAART BIJ KADECO

Stella



Kadeco

De perfecte geboortekaart

Wat fijn dat jij in onze Geboortekaart Informatiegids kijkt! Dat betekent waarschijnlijk dat jij iets te vieren hebt.

Een geboortekaartje is een blijvende herinnering aan één van de mooiste momenten in je leven. Het is niet zomaar een aankondiging van een geboorte. Het vertelt een verhaal, viert nieuw leven, geeft de droom van jou, als ouders weer die werkelijkheid wordt.

Wij helpen je graag met het ontwerpen en drukken van de perfecte geboortekaart. We zijn gespecialiseerd in stijlvolle ontwerpen met ambachtelijke druktechnieken.

In [onze webshop](#) vind je een groot aanbod collectiekaarten, die je zo kan bestellen. Het is ook mogelijk om je eigen unieke touch toe te voegen aan onze collectiekaartjes. Of heb je een eigen idee? Dan ontwerpen wij even graag het geboortekaartje van jouw dromen!

We ontwerpen elk geboortekaartje met veel liefde en zorg. Je bestelt het ontwerp wel online, maar achter de schermen werken we steeds met veel aandacht aan je geboortekaartje!

Met deze gids proberen we je zo goed mogelijk te informeren over het ontwerpproces, de mogelijkheden en een indicatie van de prijs. Maar moest je verder nog vragen hebt, mag je ons altijd even mailen!

Veel liefs,

Team Kadeco 



Inhoud van deze gids

HOE GAAT HET IN ZIJN WERK?

- 4 Ontwerpformules
- 5 Ontwerpproces
- 6 Aantal kaartjes
- 6 De drukkosten
- 6 De proefdruk
- 7 Enveloppen
- 7 Levertermijn
- 8 Uitnodiging babyborrel

INFORMATIE DRUKWERK

- 9 Papierformaten
- 10 Kapvormen
- 11 Papiersoorten
- 13 Druktechnieken
- 15 Richtprijzen drukwerk

TOTAAL GEBOORTECONCEPT

- 21 Bijpassende doopsuiker



Ontwerpformules

FORMULE 1 / COLLECTIEKAARTJE - STANDAARD

€70,-*

Je kiest een collectiekaartje en neemt het zoals je het ziet. Er zijn aan het ontwerp geen aanpassingen mogelijk. Je geeft ons alle gegevens door en wij personaliseren het kaartje voor jou.

Kies je voor een collectiekaart met letterpress of folie, dan is het mogelijk om dezelfde kaart te kiezen zonder deze afwerking.

IN DE PRIJS INBEGREPEN:

- 1 aanpassingsronde
- 1 afgewerkte proefdruk (m.u.v. ambachtelijke technieken)

FORMULE 2 / COLLECTIEKAARTJE - AANPASBAAR

€120,-*

Je kiest een bestaand collectiekaartje en mag aanpassingen naar wens voorstellen. Het is mogelijk om het formaat, papier, lettertype, kleur of plaatsing van het ontwerp aan te passen. Je mag ook verschillende elementen uit de collectiekaartjes met elkaar combineren.

Je geeft je gewenste aanpassingen door via de vragenlijst en wij gaan voor jou aan de slag.

IN DE PRIJS INBEGREPEN:

- 2 aanpassingsrondes
- 1 afgewerkte proefdruk (m.u.v. ambachtelijke technieken)

FORMULE 3 / ONTWERP OP MAAT

€220,-*

Je houdt van onze stijl, maar je hebt graag een ontwerp volledig op maat? Dan kies je best voor deze formule. We vertrekken vanuit je eigen ideeën, voorbeelden, moodboard... en stellen een kaartje op maat samen.

IN DE PRIJS INBEGREPEN:

- 1 afspraak om je wensen te komen bespreken
- 4 aanpassingsrondes
- 1 afgewerkte proefdruk (m.u.v. ambachtelijke technieken)

* Dit is de prijs voor het ontwerp. De drukkosten voor de geboortekaartjes zitten niet in deze prijzen inbegrepen. Deze prijzen vind je verderop in de gids terug.

- Extra proefdruk: €15,-
- Extra aanpassingsronde: €35,-

TERUG NAAR OVERZICHT

Ontwerpproces

ZO GAAN WE TE WERK

KEUZE MAKEN

Ga naar [onze website](#) en bekijk de collectiekaartjes. Heb je er eentje gevonden dat helemaal naar wens is? Kies de formule 'standaard'. Wil je vertrekken vanuit een kaartje, maar ervoor zorgen dat het helemaal je eigen ding wordt? Ga dan voor de formule 'aanpasbaar'.

BESTELLING PLAATSEN

Voeg het gewenste collectiekaartje toe aan je winkelmandje in de gepaste formule. Wil je voor een ontwerp op maat gaan omdat je uit je eigen idee wilt vertrekken? Voeg dan een ontwerp op maat toe aan je winkelmandje.

VRAGENLIJST INVULLEN

Nadat je je bestelling hebt geplaatst, vul je de vragenlijst in die je in de webshop bij het collectiekaartje kan terugvinden.

ONTWERPFASE

Wij bezorgen je binnen ongeveer 10 werkdagen een eerste ontwerp per mail. Je hebt nog een aantal correctierondes waarin je aanpassingen kan doorgeven. (zie uitleg formules)

PROEFDruk

Wanneer het ontwerp klaar is, laten we een proefdruk maken. Deze ontvang je op papier via de post of bij je doopsuiker als dit uitkomt in de timing. Als het nodig is kan je ons nadien nog een laatste wijziging doorgeven.

GEBOORTE

Wanneer het zo ver is mag je ons een smsje of Whatsappje sturen op het nummer **0465 08 39 66** met alle nodige geboortegegevens (datum, uur, gewicht, lengte). Wij proberen zo snel mogelijk te antwoorden tijdens de werkuren en anders de volgende werkdag. We mailen je nog een allerlaatste digitale proefdruk door. Deze mag je goed controleren en bevestigen voor druk. Vanaf de goedkeuring gelden de vermelde levertijden.

GENIETEN

Je geniet met volle teugen van je kleine wondertje. Wij zouden het ook héél leuk vinden als we kunnen meegenieten van je prachtige creatie. Stuur je ons enkele foto's van geboortekaartje en doopsuiker door? Wij delen ze heel graag.

Aantal kaartjes

Een tip die we graag meegeven is om zeker voldoende kaartjes te bestellen. Reken er ongeveer **vijftien extra**. Bestel je nadien enkele kaartjes bij? Dan zijn de kosten zeer hoog omwille van de opstartkost bij de drukker.

De drukkosten

De prijs van de drukkosten is afhankelijk van verschillende factoren: het aantal kaartjes, het formaat, het gekozen papier, de druktechnieken, ...

Nadat je de vragenlijst hebt ingevuld, ontvang je van Karlijn een persoonlijke offerte op basis van jouw bestelling. Na je goedkeuring ontvang je de factuur. Om onnodig verschillende offerte-berekeningen te vermijden, vragen we om op voorhand zo goed mogelijk uit te rekenen hoeveel geboortekaartjes je denkt nodig te hebben. Ons advies is sowieso om altijd wat extra kaartjes te tellen als reserve.

[Verder in deze gids](#) vind je alvast enkele richtprijzen.

De proefdruk

Zodra het ontwerp van het geboortekaartje klaar is, bestellen wij voor jou een papieren proefdruk. Deze zit inbegrepen in de ontwerpkosten.

De proefdruk wordt gemaakt **zonder druktechnieken**. Dus geen gecacheerde (verlijmde) kaart, geen letterpress of ambachtelijke folie en geen kapvorm. Digitale folie vormt hierop een uitzondering en wordt wel op de proefdruk toegepast.

Het doel van de proefdruk is om het ontwerp op het juiste papier te zien. Omdat letterpress gebruikt maakt van een andere soort inkt, is de kleur op de proefdruk geen realistische weergave van het eindresultaat. We proberen de kleur zo goed mogelijk te evenaren, maar een afwijking in kleur is mogelijk. In het geval van ambachtelijke folie proberen we indien mogelijk de kleur te simuleren.

Wil je na deze proefdruk nog een bijkomende proefdruk bestellen, dan betaal je hiervoor €15.

Enveloppen

Uiteraard bieden we [in onze webshop](#) ook enveloppen aan! We hebben passende enveloppen voor elk formaat van kaartje én ze zijn ook in dezelfde kleuren te verkrijgen als onze doospiukerdoosjes! Omdat er zoveel keuze is, zitten de enveloppen **niet inbegrepen in de prijs** van het ontwerp of de drukkosten. Vergeet ze dus zeker niet **op voorhand te bestellen** zodat je ze al kan klaarmaken.

Levertermijn

De levertijden voor de geboortekaartjes zijn ongeveer de volgende:

- Standaard drukwerk: 1 tot 2 werkdagen + verzending
- Digitale foliedruk: 2 werkdagen + verzending
- Ambachtelijke technieken: 3 tot 4 werkdagen + verzending

Onze drukkers verpakken de geboortekaartjes met zorg in en sturen ze dan rechtstreeks op naar jou! De verzending kost €12,50 omdat we deze steeds verzekeren. Tijdens het weekend en op feestdagen wordt er niet gedrukt.



Uitnodiging babyborrel



HET EERSTE FEESTJE

Organiseer je een babyborrel, en nodig je liever niet iedereen uit die een geboortekaartje ontvangt? Dan kan je aparte babyborrelkaartjes bestellen die je mee in de enveloppe kan steken. De kaartjes worden gedrukt op hetzelfde papier als het geboortekaartje en krijgen een bijpassend ontwerp. Deze babyborrelkaartjes kan je bestellen [via onze website](#).

Je kan ook kiezen voor een drukwissel. Wij voorzien voor de achterzijde twee ontwerpen: een ontwerp mét en een ontwerp zonder uitnodiging voor de babyborrel.

Let op: Als er een wissel moet gebeuren in letterpress gelden er andere prijzen.

- Babyborrelkaartje standaard druk [Zie website](#)
- Babyborrelkaartje met soft touch laminaat [Zie website](#)
- Drukwissel babyborrel [€35,00](#)

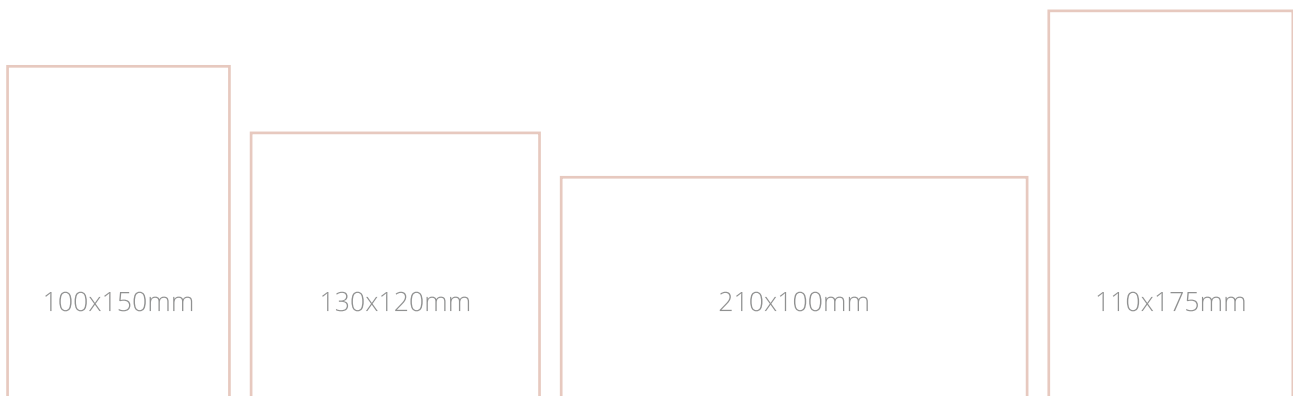
Papierformaten

Voor je geboortekaartje zijn er vier formaten mogelijk, zowel staand als liggend. Deze formaten zijn genormaliseerd waardoor we voor elk formaat bijpassende enveloppen hebben en je daarvoor maar 1 postzegel nodig hebt om ze te versturen.

- **A6** - 100x150mm
- **Vals vierkant** - 130x120mm
- **US** - 210x100mm
- **Grote postkaart** - 110x175mm

Dubbelvouwen met een kapvorm kan, maar is prijzig omdat er dan een nieuwe kapvorm gemaakt moet worden.

Stevigere of gecacheerde kaarten kunnen niet dubbelgevouwen worden.




Kapvormen

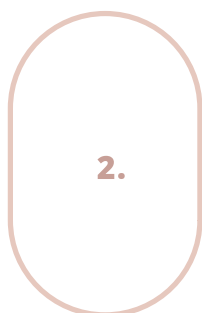
Een kapvorm zorgt ervoor dat je kaartje nóg meer in het oog springt door zijn unieke vorm. Hieronder vind je onze standaard kapvormen terug die je als toevoeging bij elke formule kan bestellen.

De exacte prijs ontvang je uiteraard bij de offerte van de drukkosten.


FORMAAT A6 / GROTE POSTKAART



1.




2.



3.




4.




5.

FORMAAT US



1.




2.



3.

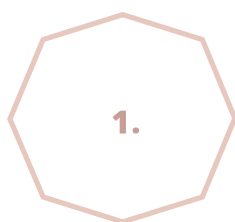


4.

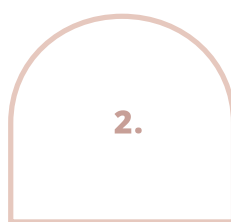


5.

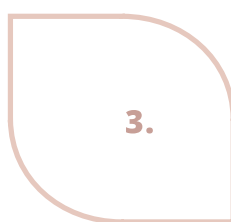
FORMAAT VALS VIERKANT




1.




2.



3.



4.



5.

Wil je graag een kaartje zonder kapvorm, maar met **afgeronde hoeken**, dan betaal je **€0,15 per kaartje**.

Papiersorten

SUPERBRUT 400 (600 MICRON)

Superbrut is een heel wit papier dat iets ruwer aanvoelt. Het is een stevige kaart met wat structuur erin. Kies je voor dit papier met foliedruk? Dan is enkel de ambachtelijke folie een optie omwille van de dikte. Wij vinden ambachtelijke folie op dit papier altijd heel geslaagd.

MATERICA 400

Materica is een steviger papier met een duidelijke structuur. Het papier is niet spierwit waardoor het heel toegankelijk is voor een geboortekaartje. Ontwerpen met volvlakken raden we bij dit papier af omdat de structuur ervoor zorgt dat kleur niet helemaal egaal gedrukt kan worden.

LINEN CREAM 300

Een elegant, zacht papier waar de meeste ontwerpen zeer mooi op uitkomen. Het is trouwens een echte topper voor ambachtelijke technieken! Deze kleur kan je trouwens ook terugvinden in ons assortiment doosjes en enveloppen voor een perfecte match met je doopsuiker!

CRUSH

Dit ecologisch geproduceerd papier kan je kiezen voor je geboortekaartje én voor de doosjes van je doopsuiker. Daardoor krijg je gegarandeerd een perfecte match! De kleuren **Crush Maïs**, **Crush Grape** en **Crush Citrus** zijn drie zachte kleuren met een fijne spikkel. De kleur **Crush Cacao** heeft een grove spikkel. Ze geven je kaartje echt een natuurlijke look.

Hou er wel rekening mee dat de kleur van het papier ook invloed heeft op de kleur van het drukwerk en dat er best geen grote, volledig gekleurde vlakken op gedrukt worden.

FLORA

Flora is een deesl gerecycleerd papier met een natuurlijke spikkel die wat grover is dan die van het Crush-papier. En is er in drie kleurvariante: **Flora White**, **Flora Natural** en **Flora Ivory**. De aanwezigheid van katoen in de pulp zorgt ervoor dat het oppervlak zacht aanvoelt.

WILD WHITE 300 GR

Wild White is een papier met een fellere structuur en een opdikkende eigenschap die zorgt voor een extra stevig en robuust gevoel in de hand. Het heeft een gebroken witte kleur die een warme, natuurlijke uitstraling geeft. Dankzij de uitgesproken textuur voelt het karaktervol aan en springt het visueel in het oog.

DCP 350 MET SOFT TOUCH LAMINAAT - ENKEL VOOR DIGITALE FOLIE

DCP is een gladgestreken papier te krijgen in 350 gram. Deze papiersoort raden we enkel aan als je wilt gaan voor digitale folie. Deze licht glanzende papiersoort is ideaal voor de 'budgetvriendelijke' manier van foliedruk. Deze wordt niet in het papier geperst. Als je dit effect wel wenst, moet je kiezen voor ambachtelijke foliedruk en kies je beter voor een andere papiersoort zoals de superbrut 400 of Linen Cream.

Aan de twee zijdes van je kaartje wordt een zacht aanvoelende laminaat geperst. Deze laminaat zorgt ervoor dat de kaart en de kleuren een mat effect krijgen. Wanneer je kiest voor een volledig gekleurde achtergrond en/of een donkere achtergrond is soft touch laminaat een goed idee. Je krijgt er een mooi egaal geheel door en de kleur wordt aan de randen heel netjes afgewerkt.

ANDERE PAPIERSOORTEN

We kunnen alle papieren, die gebruikt worden om onze karton doosjes te maken ook gebruiken voor je geboortekaartje. Hierdoor kan je wat extra kleur toevoegen.

EXTRA DIKKE KAART

Wil je graag een extra dikke kaart? Vraag dan naar **een gecacheerde kaart**. Hierbij worden telkens twee papiervellen verlijmd. Meestal zijn dat twee dezelfde papiervellen, maar je kan ook kiezen voor twee verschillende kleuren.

Vraag hiervoor gerust een offerte op maat! We bekijken samen wat mogelijk is.



Tip

Kies voor je geboortekaartje hetzelfde papier als je doopsuikerdoosjes zodat je geboortekoncept één mooi geheel vormt.

Aangezien we een goede service zelf zeer belangrijk vinden, werken we samen met een topdrukker waarbij we zeker zijn van een snelle en correcte werkwijze. Jullie drukwerk is bij hen dus zeker in goede handen!

Druktechnieken

Wij zijn enorme fan van speciale technieken op je geboortekaartje. Een heel eenvoudig ontwerp kan er toch helemaal uitspringen door een dikker papier gecombineerd met een ambachtelijke techniek zoals letterpress of folie druk.

De kostprijs van deze verschillende technieken is afhankelijk van verschillende factoren, zoals papiersoort, papierformaat, aantal kaartjes, ... Verder in de gids vind je enkele richtprijzen.



Digitale druk

De meest voorkomende druktechniek is de digitale of standaard druk. Digitale druk wordt direct vanaf een computerbestand op het papier geprint. Dit maakt het betaalbaar en perfect voor kleinere oplages.



Letterpress / Blind debossing

Bij de letterpresstechniek druk je je ontwerp in het papier. Hierdoor creëer je een reliëf. Je kan ervoor kiezen om de gedrukte tekst in een kleur te nemen (letterpress) ofwel enkel in het papier te drukken zonder kleur (blind deboss).



Ambachtelijke folie

Ambachtelijke folie is een klassieke techniek waarbij onder hoge druk en hitte een folielaag in het papier wordt aangebracht met een "cliché" (zie het als een soort stempel). Doordat de folie in de kaart gedrukt wordt, heb je een mooi reliëf dat duidelijk voelbaar is.

De cliché bestellen we altijd op voorhand, zodat je na de geboorte minder lang op de kaartjes moet wachten. Je krijgt de cliché ook mee als aandenken.



Digitale foliedruk

Digitale foliedruk is een budgetvriendelijke manier van foliedruk. Hierbij wordt gewerkt met een soort 'toner' waar de folie aan blijft kleven. Digitale folie kan zeer precies worden aangebracht, waardoor het mogelijk is om fijne details of zelfs tekst in folie uit te voeren.

Onze digitale folie kaarten worden altijd afgewerkt met soft touch laminaat om de folie goed op zijn plaats te houden.



Embossing / Blind embossing

Embossing is het omgekeerde van letterpress. Met deze techniek zorg je voor een opdikking in je kaart. Het ontwerp komt hoger te liggen dan het papier. Ook hier kan je kiezen voor een kleur of een opdikking zonder kleur.

Embossing werkt vooral goed wanneer je een minimalistisch design hebt dat zich richt op texturen en details. Denk aan het verhogen van de naam van je baby of een symbool.



Velvet

Hierbij wordt een kaart, bekleed met fluweel, verlijmd op een andere kaart. Hierdoor heb je een speciaal, dik geboortekaartje dat zacht aanvoelt. Door middel van een warmtepreeg wordt het ontwerp in het fluweel gedrukt. Hierbij heb je nog de keuze om ambachtelijke folie toe te voegen.

Voor de ambachtelijke technieken zoals letterpress, embossing of ambachtelijke folie, wordt er een unieke cliché voor jou ontworpen.

Voor al deze technieken zijn er verschillende handelingen nodig, dit maakt dat de prijs wat steviger is dan de standaard kaarten. Maar het is altijd méér dan de moeite!

EEN KAART MET EEN GOUDEN RANDJE

Wil je je geboortekaart helemaal afwerken, vraag dan een offerte aan voor een kaart met **kleur op snee** of **folie op snee**.



Richtprijzen drukwerk

STANDAARD DRUKWERK

Hieronder vind je enkele richtprijzen terug voor het drukken van de geboortekaartjes. Heb je een ander aantal kaartjes nodig dan hieronder vermeld? Dat is geen enkel probleem. We bezorgen je graag een aangepaste offerte!

PAPIERSOORT: SUPERBRUT / CRUSH (MAÏS, GRAPE, KIWI, CITRUS ...)

	75 st	100 st	150 st	200 st
A6 Vals vierkant US	€170	€175	€190	€200
Gecacheerd	€289	€300	€322	€344
Grote postkaart	€180	€190	€210	€225
Gecacheerd	€317	€338	€395	€419

PAPIERSOORT: MATERICA 400

	75 st	100 st	150 st	200 st
A6 Vals vierkant US	€175	€180	€200	€215
Gecacheerd	€306	€319	€345,50	€371,50
Grote postkaart	€185	€200	€220	€240
Gecacheerd	€339	€363	€411	€460

*Levertijd: binnen 1 à 2 werkdagen zijn de kaartjes klaar om te verzenden.
Prijzen zijn inclusief BTW.*



PAPIERSOORT: LINEN CREAM

	75 st	100 st	150 st	200 st
A6 Vals vierkant US	€175	€180	€200	€215
Gecacheerd	€314	€328	€356	€384
Grote postkaart	€185	€200	€220	€240
Gecacheerd	€352	€379	€432	€485

*Levertijd: binnen 1 à 2 werkdagen zijn de kaartjes klaar om te verzenden.
Prijzen zijn inclusief BTW.*

Richtprijzen drukwerk

AMBACHTELIJKE FOLIE

Deze traditionele manier van foliedruk maakt gebruik van een "cliché" (zie het als een soort stempel). Door middel van hitte wordt de folie in het papier gedrukt.

Bij deze techniek gebruiken we steeds een gecacheerde kaart.

De cliché wordt steeds op voorhand gemaakt zodat we de levertijd zo kort mogelijk kunnen houden. Indien gewenst kan de gebruikte cliché opgestuurd worden samen met de geboorte-kaartjes.

PAPIERSOORT: SUPERBRUT 600 MICRON

	75 st	100 st	150 st	200 st
A6 Vals vierkant US Grote postkaart	€452	€466	€494	€523

PAPIERSOORT: CRUSH GECACHEERD (GRAPE, MAÏS, KIWI, CITRUS ...)

	75 st	100 st	150 st	200 st
A6 Vals vierkant US Grote postkaart	€568	€593	€642	€691

PAPIERSOORT: MATERICA 400

	75 st	100 st	150 st	200 st
A6 Vals vierkant US Grote postkaart	€465,50	€481,60	€514	€546

PAPIERSOORT: LINEN CREAM GECACHEERD

	75 st	100 st	150 st	200 st
A6 Vals vierkant US Grote postkaart	€558	€584	€636	€688,50

Levertijd: binnen 3 à 4 werkdagen zijn de kaartjes klaar om te verzenden.
Prijzen zijn inclusief BTW.

[TERUG NAAR OVERZICHT](#)

Richtprijzen drukwerk

LETTERPRESS

Bij de letterpresstechniek wordt er per kleur een cliché (stempel) gemaakt waarmee het ontwerp met speciale verf in het papier gedrukt wordt. Hierdoor krijgt het ontwerp een reliëf. Je kan ervoor kiezen om de gedrukte tekst in een kleur te nemen (letterpress) ofwel enkel in het papier te drukken zonder kleur (blind deboss).

Omdat de prijs van deze techniek van verschillende factoren afhankelijk is, is de prijs hiervan steeds op aanvraag. Hieronder vind je enkele veel voorkomende keuzes om je een idee te geven.



Voorbeeld: Geboortekaart Rosalie

Aantal: 100 stuks
Formaat: Grote Postkaart
Papier: Crush Maïs Gecacheerd
Druk vooraan: Letterpress in kleur
Druk achteraan: Standaard druk

+/- €546



Voorbeeld: Collectiekaart Oscar

Aantal: 100 stuks
Formaat: Grote Postkaart
Papier: Crush Maïs Gecacheerd
Druk vooraan: Letterpress in kleur + Letterpress zonder kleur
Druk achteraan: Standaard druk

+/- €730



Voorbeeld: Geboortekaart Camille

Aantal: 100 stuks
Formaat: A6
Papier: Crush Maïs Gecacheerd
Kpavorm: half ovaal
Druk vooraan: Letterpress in kleur
Druk achteraan: Letterpress in kleur

+/- €651

*Levertijd: binnen 3 à 4 werkdagen zijn de kaartjes klaar om te verzenden.
Prijzen zijn inclusief BTW.*

TERUG NAAR OVERZICHT

Richtprijzen drukwerk

DIGITALE FOLIEDRUK

Digitale foliedruk is een budgetvriendelijke manier van foliedruk. Hierbij wordt gewerkt met een soort 'toner' waar de folie aan blijft kleven.

Onderstaande prijzen zijn inclusief enkelzijdige afwerking met digitale folie. Wil je graag een dubbelzijdige afwerking met foliedruk? Dan bezorgen we je hier graag een aangepaste offerte voor.

Bij deze techniek kan je geen papiersoort kiezen. Dit is altijd op het DCP papier omdat de folie en de laminaat hierop het beste resultaat geven. Je ontvangt hierbij een volledig afgewerkte proefdruk, met foliedruk.

PAPIERSOORT: DCP 350 + SOFT TOUCH LAMINAAT MET DIGITALE FOLIE

	75 st	100 st	150 st	200 st
A6 Vals vierkant US	€270	€290	€335	€375
Grote postkaart	€305	€335	€400	€460

*Levertijd: binnen 2 werkdagen zijn de kaartjes klaar om te verzenden.
Prijzen zijn inclusief BTW.*



[TERUG NAAR OVERZICHT](#)

Richtprijzen drukwerk

EXTRA

Naast de hiervoor besproken mogelijkheden zijn er nog enkele speciale dingen om je kaart af te werken. Hiervoor mag je een offerte op maat aanvragen, of de optie aanvinken in de vragenlijst bij je bestelling.

Kleur op snee
Folie op snee

Kapvorm
Boorgaten voor droogbloemen

Velvet kaart
Kaart met embossing

Combinatie verschillende druktechnieken



Bijpassende doopsuiker

Bestel je bij ons je **volledig doopsuikerconcept**, dan helpen we jou ervoor te zorgen dat alles **één mooi geheel** is. Wij kunnen namelijk het ontwerp van het geboortekaartje afstemmen op het gekozen doopsuiker. Met onze kleurenwaaier **matchen we de kleur** van je suikerbonen of een bijvoorbeeld een zakje, zodat de letterpress op je kaartje overeenkomt met je doopsuiker. Of je kan kiezen voor **hetzelfde papier** van je geboortekaartje en de doosjes waar je suikerbonen inzitten.

En omgekeerd zorgen we ervoor dat je doopsuiker past bij het geboortekaartje, door overal **hetzelfde lettertype** te gebruiken: voor de vinylstickers, labels, gegraveerde deksels van potten, ... Zo ben je zeker dat alles één mooi geheel vormt.



Zoek je nog meer inspiratie voor mooie doopsuikerconcepten?
Bekijk dan zeker eens onze gratis [Doopsuiker Inspiratiegids](#).

BEKIJK ONZE SOCIAL MEDIA
VOOR NOG MEER INSPIRATIE.

